

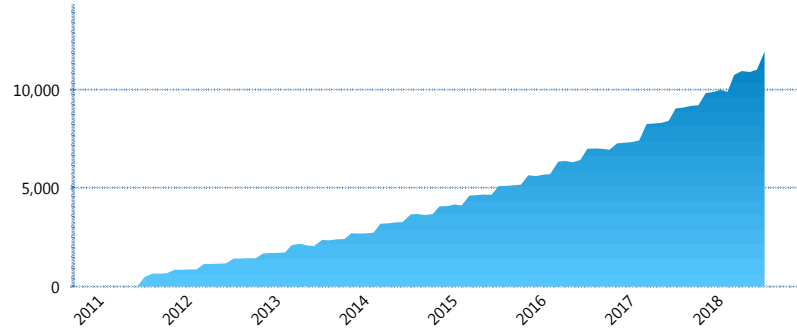
### I. INFORMACIÓN FINANCIERA

#### I) Detalles del Fondo

Detalles del Fondo	
Razón Social	Multifondo de Previsión 4 XXI Banorte Slefore, S.A. de C.V.
Inicio de Operaciones	11/02/2011
Tipo de Fondo	Previsión Social
Clave Bolsa	CJUBILA
Activos Administrados *	11,930
ISIN	MX54CJ000054
Comisión Anual	No Disponible
Administrador	Afore XXI Banorte, S.A. de C.V.
Director General	Mtro. Juan Manuel Valle Pereña
Presidente del Consejo	C. Fernando Solís Soberón

#### Activos Administrados \*

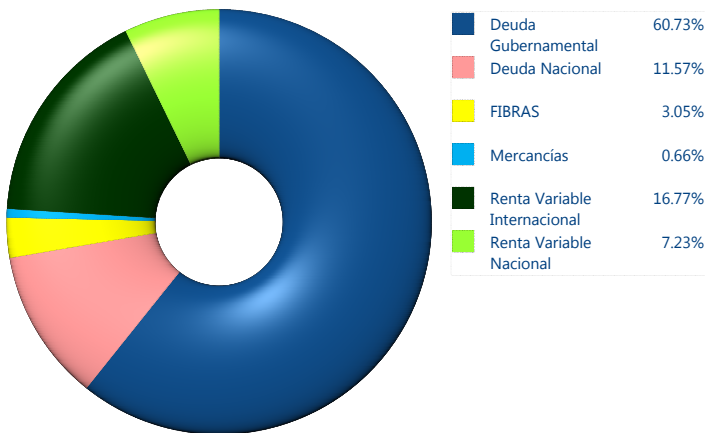
\$11,930



\*Cifras en millones de pesos

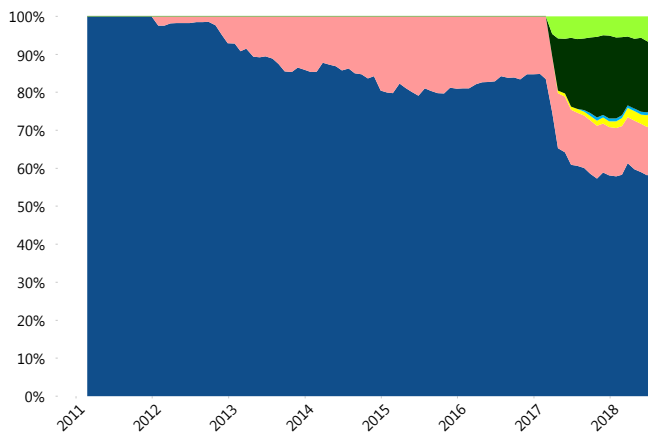
Contiene el efecto de fusiones, cortes transversales y transferencias por edad. Para mayor información consultar: <http://www.consar.gob.mx/gobmx/Aplicativo/Factsheets/EC/ECSAR.pdf>

#### II) Inversiones



Tipo de Instrumento		XXI-Banorte (...)	Sistema Adicional...
Renta Variable Nacional	Renta Variable Nacional	7.23%	6.45%
	<b>Total</b>	<b>7.23%</b>	<b>6.45%</b>
Renta Variable Internacional	Renta Variable Internacional	16.77%	14.76%
	<b>Total</b>	<b>16.77%</b>	<b>14.76%</b>
Mercancías	Mercancías	0.66%	0.50%
	<b>Total</b>	<b>0.66%</b>	<b>0.50%</b>
FIBRAS	FIBRAS	3.05%	2.46%
	<b>Total</b>	<b>3.05%</b>	<b>2.46%</b>
Estructurados	Estructurados	0.00%	0.05%
	<b>Total</b>	<b>0.00%</b>	<b>0.05%</b>
Deuda Nacional	Alimentos	0.06%	0.03%
	Automotriz	0.27%	0.07%
	Banca de Desarrollo	1.80%	1.18%
	Bancario	0.43%	0.82%
	Bebidas	0.26%	0.18%
	Cemento	0.00%	0.01%
	Centros Comerciales	0.00%	0.00%
	Consumo	0.34%	0.13%
	Empresas Productivas del Estado	2.89%	2.24%
	Estados	0.14%	0.75%
	Europeos	1.05%	0.67%
	Grupos Industriales	0.00%	0.04%
	Infraestructura	1.47%	1.39%
	OTROS	0.40%	0.34%
	Papel	0.07%	0.03%
	Serv. Financieros	0.11%	0.08%
	Telecom	0.39%	0.21%
Transporte	0.00%	0.01%	
Vivienda	1.88%	1.21%	
<b>Total</b>	<b>11.57%</b>	<b>9.40%</b>	
Deuda Internacional	Deuda Internacional	0.00%	0.00%
	<b>Total</b>	<b>0.00%</b>	<b>0.00%</b>
Deuda Gubernamental	BONDESD	2.44%	6.15%
	BONOS	27.67%	25.95%
	BPA182	0.00%	0.12%
	BPAS	0.00%	0.15%
	BPAT	0.00%	0.34%
	CBIC	0.00%	0.09%
	CETES	7.04%	10.92%
	REPORTO	3.64%	3.31%
	UDIBONO	19.94%	19.28%
	UMS	0.00%	0.07%
	<b>Total</b>	<b>60.73%</b>	<b>66.38%</b>
<b>Total</b>	<b>100.00%</b>	<b>100.00%</b>	

#### Evolución de Inversiones



\*\*Considera las inversiones de todo el grupo de SIEFORES Adicionales  
Cifras al cierre de julio de 2018

### III) Desempeño

#### Rendimiento Bolsa

Tipo	XXI-Banorte (SPS4)	Sistema Adicionales
1 año	6.79%	6.47%
2 años	4.89%	5.66%
3 años	5.14%	5.32%
5 años	4.88%	5.36%

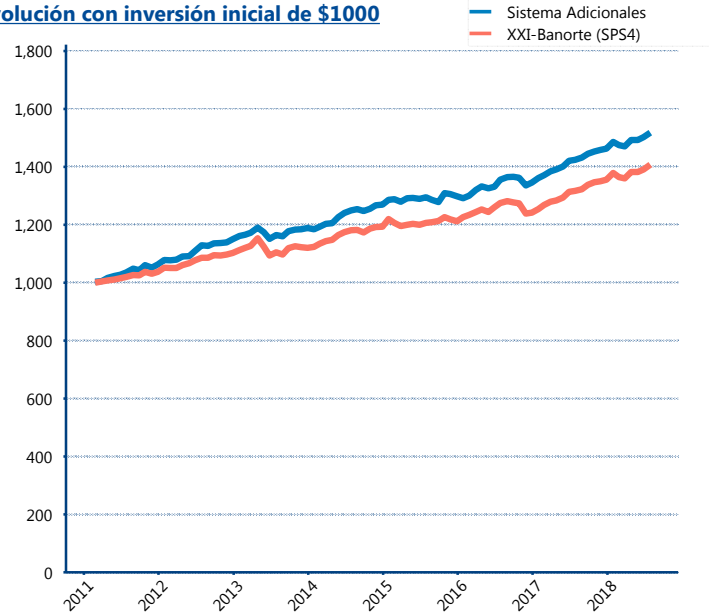
#### Indicador de Rendimiento Neto

N/A

N/A

N/A

#### Evolución con inversión inicial de \$1000



Construido con el precio de la Siefore registrado en la Bolsa Mexicana de Valores

### IV) Medidas de sensibilidad y riesgos

#### Evolución del Plazo Promedio Ponderado

